

給油器 戶外系列

LW4000-LW8000-W Series

供給微細油霧。

● 接管口徑：1/4~1

JIS記號



規格

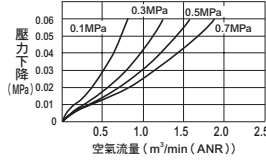
項目	LW4000-W	LW8000-W
使用流體	壓縮空氣	
最高使用壓力 MPa	1.0	
耐壓力 MPa	1.5	
流體溫度 °C	5~60	
環境溫度 °C	-10~60 (避免結凍)	
最少滴下流量 註1 m ³ /min (ANR)	0.065	
儲油量 cm ³	170	170 (MAX360) 註2
使用油	渦輪機油1級ISO VG32 (不可使用銹子油)	
接管口徑 Rc、NPT、G	1/4、3/8、1/2 (3/4為使用轉接器)	3/4、1 (1 1/4為使用轉接器)
重量 kg	0.45	1.4

註1：最少滴下流量為一次側壓力0.5MPa、入口空氣溫度20°C下，每分鐘5滴渦輪機油滴下的流量。(不可作為乾霧用。)

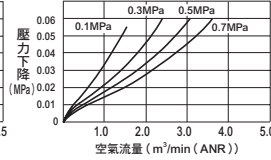
註2：從注油塞部給油時，請從油杯視窗上部注入300cm³以下。

流量特性

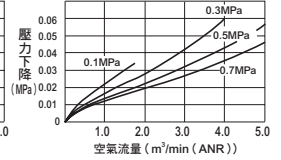
● LW4000-8-W



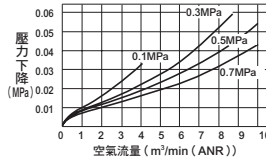
● LW4000-10-W



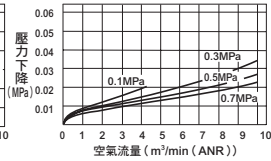
● LW4000-15-W



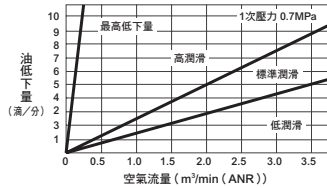
● LW8000-20-W



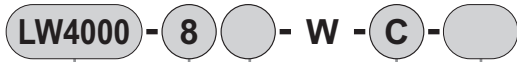
● LW8000-25-W



油滴下量



型號標示方法



A 機種型號

B 接管口徑

C 配管螺牙種類

D 選購品

⚠ 選定型號時的注意事項

註1：若選擇G螺牙、NPT螺牙時，適用於IN、OUT。

註2：若要選定多個項目的選購品，請由上往下依序填寫。

註3：NPT螺牙、G螺牙為對日本以外國家販售機種。日本國內機種請選定Rc螺牙。(日本國內機種由於計量法的關係，壓力單位必須是Mpa，溫度顯示單位必須是°C。)

註4：選購品G的保固期限為交貨後3年或啟用後1年擇較短一方之期限。

註5：若為選購品G時，需要交換規格書、圖面。

E 固定架 (添附)

A 機種型號

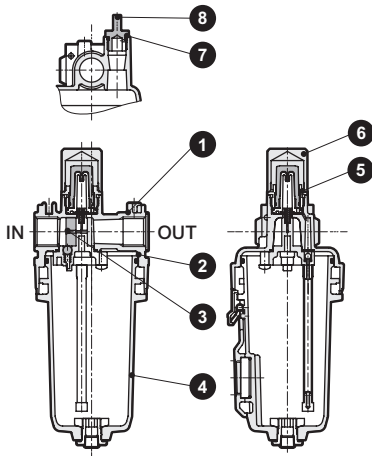
LW4000	LW8000
●	●
●	●
●	●
●	●

※ 關於選購品的說明，請參閱「空壓、真空、輔助元件綜合(型錄編號CB-024S)」。

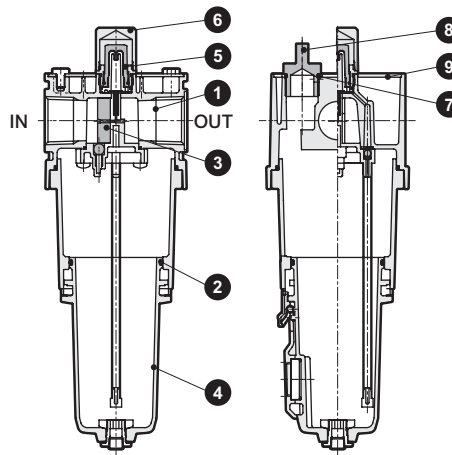
記號	內容		
B 接管口徑			
8	1/4	●	
10	3/8	●	
15	1/2	●	
20	3/4		●
25	1		●
C 配管螺牙種類 註1、註3			
無記號	Rc螺牙	●	●
N	NPT螺牙	●	●
G	G螺牙	●	●
D 選購品 註2			
凝結水排出	無記號	無手動旋塞	●
	C	附手動小旋塞	●
保固期限	無記號	交貨後1年	●
	G	交貨後3年 (附檢查成績表、檢查要領書、生產履歷系統圖)	●
流動方向	無記號	標準流向(左→右)	●
	X1	逆流流向(右→左)	●
E 固定架(添附)			
無記號	未添附	●	●
BW	C型固定架	●	●

內部結構及零件一覽表

● LW4000-W



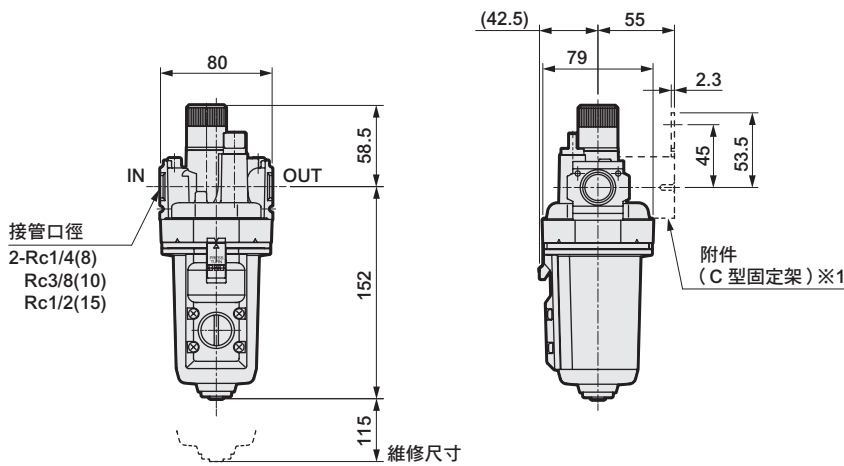
● LW8000-W



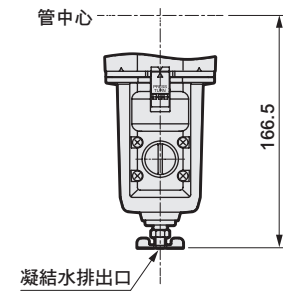
No.	零件名稱	材質
1	主體	鋁合金壓鑄
2	O形環	特殊丁腈橡膠
3	導流桿	丁腈橡膠
4	金屬杯組件	鋁合金壓鑄、鋅合金壓鑄、不鏽鋼
5	調整旋鈕組件	不鏽鋼、丁腈橡膠、聚碳酸酯樹脂
6	旋鈕護蓋	鋁
7	O形環	丁腈橡膠
8	注油塞	不鏽鋼
9	護板蓋	鋁

外形尺寸圖

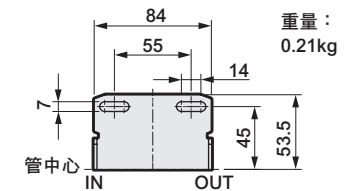
● LW4000-W



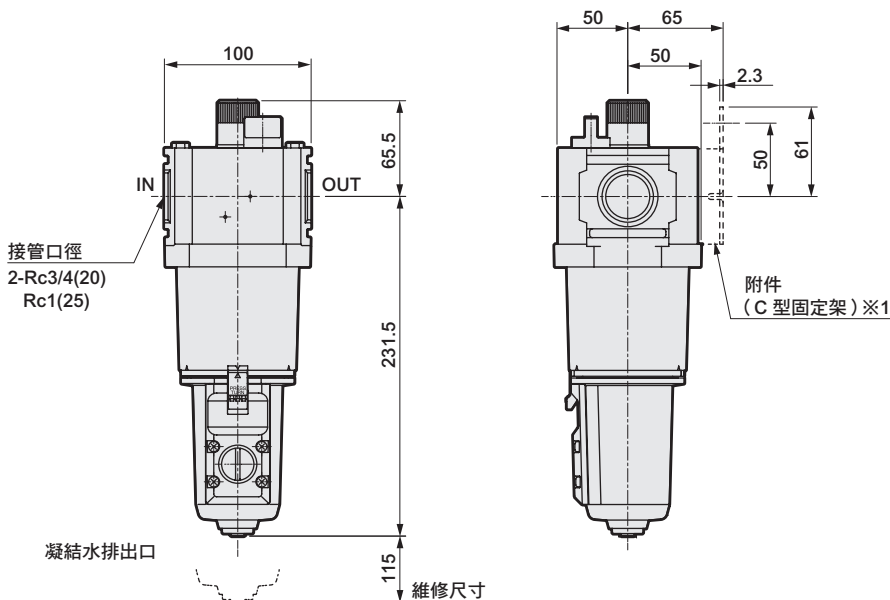
● 選購品外形圖
附手動小旋塞 (C)



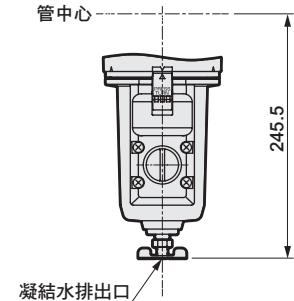
● 附件
C型固定架 (-BW)
零件型號: B420



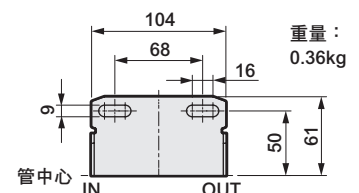
● LW8000-W



● 選購品外形圖
附手動小旋塞 (C)



● 附件
C型固定架 (-BW)
零件型號: B820



※1: 固定架為添附選購品。