


電動缸 無馬達規格的建議

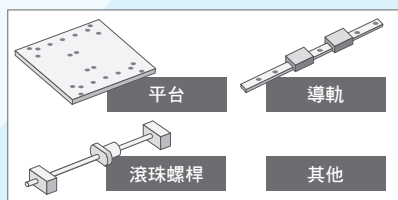
想自行選擇馬達！
SMC將回應此類客戶的心聲。

習慣使用的馬達，
統一內部庫存及備品。
可在不改變控制方法下使用，因此簡單・便利！

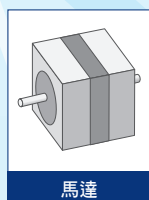


Before

是否單獨購買滾珠螺桿及導軌，並需要組裝嗎？
也要花費製作及設計工時的成本。




+



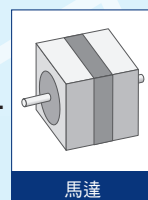
節省時間！

After

馬達除外為整組出貨，因此可易於使用。



+



※同包裝品：馬達側中心 / 滑輪、馬達法蘭、附六角孔螺栓等的詳細內容，請參照目錄。

對應馬達製造商 18家

- 三菱電機 (株)
- (株) 安川電機
- 山洋電氣 (株)
- OMRON (株)
- Panasonic (株)
- FANUC (株)
- 日本電產Sankyo (株)
- (株) Keyence
- 富士電機 (株)
- MinebeaMitsumi (株)
- Shinano Kenshi (株)
- Orientalmotor (株)
- FASTECH Co.,Ltd.
- Rockwell Automation, Inc. (Allen-Bradley)
- Beckhoff Automation GmbH
- Siemens AG
- Delta Electronics, Inc.
- ANCA Motion

馬達容量一覽表

系列	尺寸					
	16	25	32	40	63	100
滑塊型 / LEFS Series 滾珠螺桿驅動		100W	200W	400W		
滑塊型 / LEFB Series 皮帶驅動		100W	200W	400W		
高剛性滑塊型 / LEJS Series 滾珠螺桿驅動				100W	200W	750W
有桿型 / LEY Series		100W	200W		400W	New 750W
附導桿有桿型 / LEYG Series		100W	200W			
New 滑台 高精度型 / LESYH Series	100W	200W				

無馬達規格

電動缸 系列組合變化

類型	滑塊型					有桿型					滑台型		
	LEFS	LEFB	LEJS	LEJS-M	LEJS-X400	LEY		LEYG		LESYH			
系列						馬達折返 (無記號, R, L)	馬達直線式 (D)	馬達直線式 (D)	馬達折返 (無記號, R, L)	馬達直線式 (D)	馬達折返 (無記號, R, L)	馬達直線式 (D)	
驅動方式	滾珠螺桿	皮帶	滾珠螺桿	滾珠螺桿	滾珠螺桿	滾珠螺桿 + 皮帶	滾珠螺桿	滾珠螺桿	滾珠螺桿 + 皮帶	滾珠螺桿	滾珠螺桿 + 皮帶	滾珠螺桿	
最大速度 註1) [mm/s]	1500	2000	1800	1800	2300	1200	1000	500	1200	1000	400		
往復定位精度 [mm]	±0.01	±0.06	±0.01	±0.01	±0.01	±0.02		±0.02		±0.01			
尺寸	16										100w	100w	
	25	100w	100w			100w	100w		100w	100w	200w	200w	
	32	200w	200w			200w	200w		200w	200w			
	40	400w	400w	100w									
	63			200w	200w	400w	400w						
	100					750w		750w					
最大可搬質量 [kg] () 內為垂直	尺寸	16										8 (12)	8 (12)
		25	20 (15)	5			50 (30)	50 (30)	50 (29)	50 (29)	12 (20)	12 (20)	
		32	45 (20)	15			60 (37)	60 (46)	60 (35)	60 (44)			
		40	60 (30)	25	55 (10)								
		63			85 (20)	85 (20)	200 (115) 註1)	80 (72)					
		100					400 (80)		1200 (200)				
最大推壓推力 [N]	尺寸	16									255	255	
		25					485	485	485	485	308	385	
		32					588	736	588	736			
		40											
		63					3343 註1)	1910					
		100							12000				
最大行程 [mm]		1200	3000	1500	1790	1500	800	800	1000	300	300	150	150
WEB目錄													

註1) 依據控制器 / 驅動器種類、搬送質量、速度、規格，數值會有所變動。
詳細內容，請確認各驅動器的「速度-搬送質量圖 (參考值)」 「動的容許力矩」 「規格表」。
註2) 適用馬達型式，請確認WEB目錄。

SMC台灣總公司
速睦喜 (SMC) 股份有限公司
SMC Automation(Taiwan)Co.,Ltd

總公司
 桃園市蘆竹區南山路二段205巷16號
 TEL:(03)322-3443